

とくしま医療センター

バスが出た後、  
駐車可

一方通行

寄宿舍

出入口 徒歩

西側フェンス沿い  
教職員駐車場

ロータリー

出入口

出入口

徒歩

グラウンド

プール

駐車・待機スペース

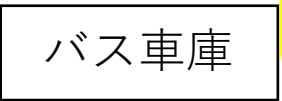
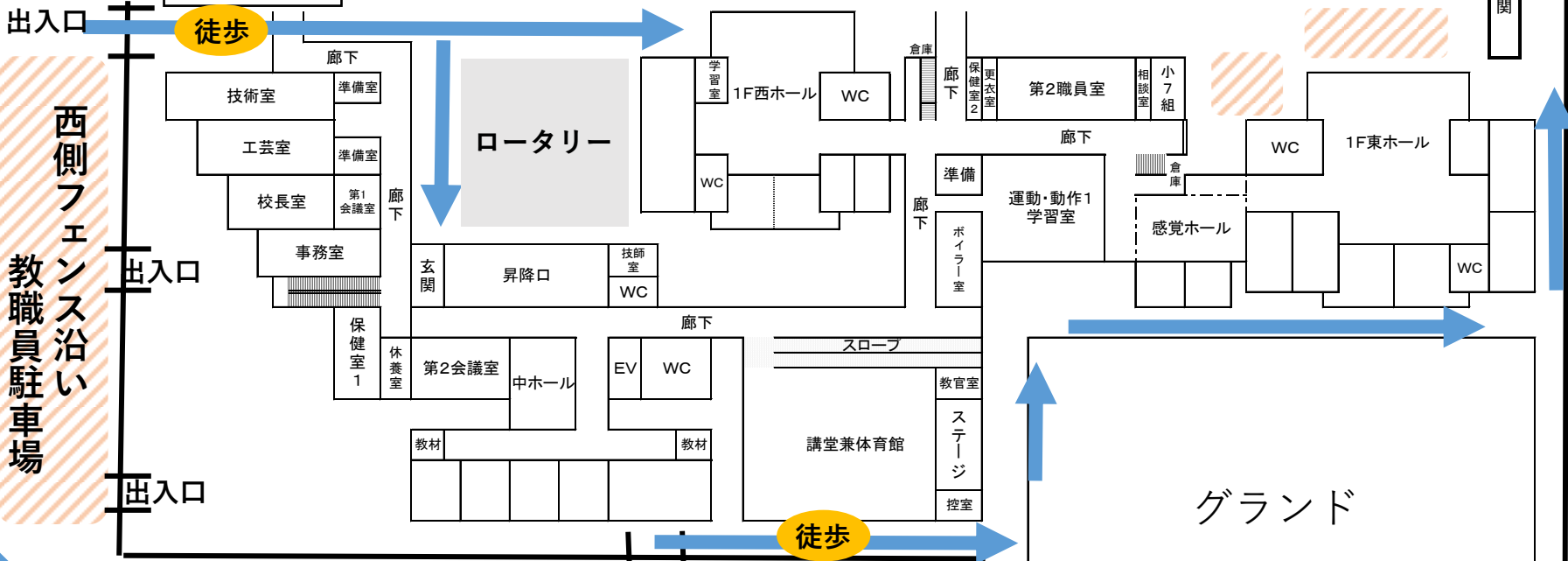
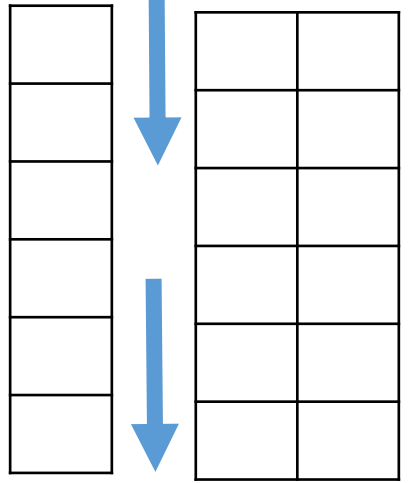
バス車庫

車出入口

出口が狭いので譲り  
合いでお願いします。

\* 道路での待機は、一般車両の通行の妨げ  
になりますので、お控えください。  
ご協力のほどよろしくお願いいたします。

ロータリーへの進入は、  
第1便 13:33  
第2便 15:18  
を目安にご移動をお願いします。



登校玄関

車出入口